



ACTIVITE FORUM

Avec le **mode édition activé**, vous pouvez cliquer sur un lien **ajouter une activité ou ressource**. Cliquer sur  Forum


Au début de chaque cours est créé un forum  Annonces où seuls les enseignants peuvent poster de nouveaux messages.

PARAMETRER UN FORUM

Un forum permet d'avoir un espace d'échange dans un cours.

Ajout Forum à Section 1 ?

Généraux

Nom du forum 

Choisir un titre de forum


Description

Paragraphe **B** *I*        

Chemin: p

Définir le type de forum


Afficher la description sur la page de cours ?

Type de forum 

Forum standard pour utilisation générale


Annexes et nombre de mots

Inscription et suivi des messages

Mode d'abonnement 

Abonnement facultatif

Sélectionner comment les inscrits au cours doivent être informé.

Suivi des messages 

Facultatif

Verrouillage des discussions

Nombre maximal de messages

Enregistrer et revenir au cours

Enregistrer et afficher

Annuler

➤ ACHEVEMENT D'UN FORUM

Il est possible d'activer des règles automatiques d'achèvements de l'activité :

▼ **Achèvement d'activité**

Suivi d'achèvement ?

Affichage requis Les étudiants doivent afficher cette activité pour la terminer

Note requise Les étudiants doivent recevoir une note pour terminer cette activité ?

Messages requis Le participant doit écrire des messages ou des réponses :

Discussions requises Le participant doit créer des discussions :

Réponses requises Le participant doit écrire des réponses :

Achèvement attendu le ? Activer

Sélectionner « afficher comme terminée dès que les conditions... »

Cocher la ou les conditions

➤ SUIVI DES ABONNES

Il est possible de voir ou modifier les personnes abonnées au forum en allant dans le forum puis cliquer sur l'engrenage.

forum d'échanges

Ajouter une discussion

(Il n'y a pas encore de discussion dans ce forum)

← moodle

- Paramètres
- Rôles attribués localement
- Permissions
- Voir les permissions
- Filtres
- Journaux
- Sauvegarde
- Restauration
- Mode d'abonnement
- ✓ **Abonnement facultatif**
- Abonnement imposé
- Abonnement automatique
- Abonnement désactivé
- S'abonner à ce forum
- Afficher/modifier les abonnés à ce forum

Afficher les abonnés à ce forum

➤ GESTION DES GROUPES

A l'aide du bouton en forme de personnage vous pouvez définir la gestion des groupes.

Pas de groupes : tout le monde échange avec tout le monde.

Groupes séparés : Chaque groupe ne peut voir que son propre groupe.

Groupes visibles : Chaque utilisateur ne contribue qu'au sein de son propre groupe, mais peut lire les contributions des autres groupes.

