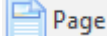

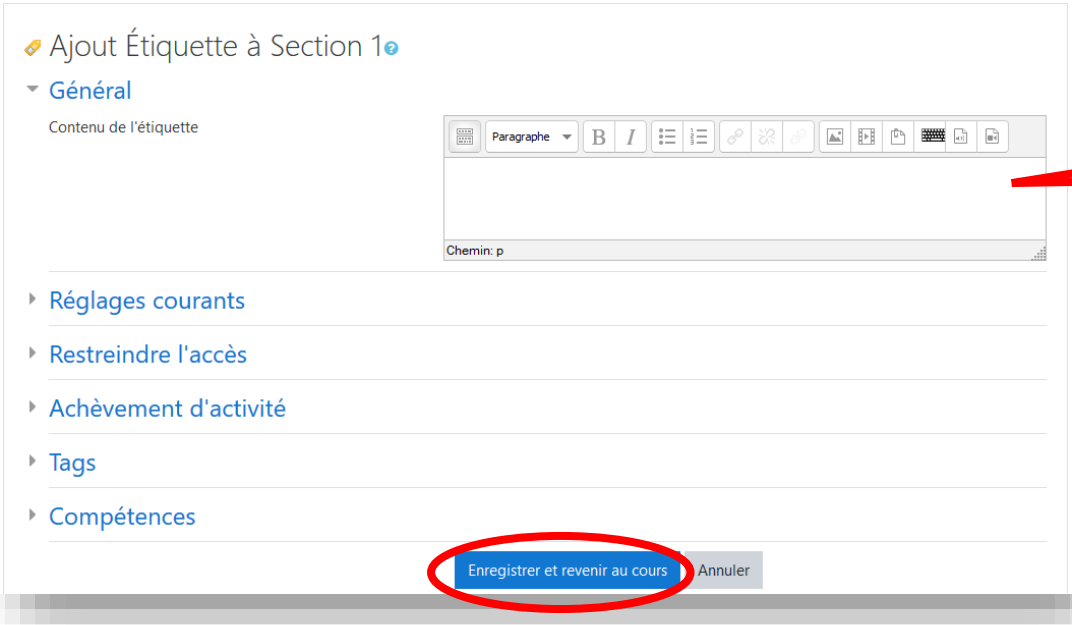


## RESSOURCE PAGE ET ETIQUETTE

Avec le **mode édition activé**, vous pouvez cliquer sur un lien **ajouter une activité ou ressource**. Cliquer sur  Page ou  Étiquette

### PARAMETRER UNE ETIQUETTE

Une étiquette permet d'afficher du contenu directement dans le cours



Ajout Étiquette à Section 1

▼ Général

Contenu de l'étiquette

Paragraphe B I [Liste à puces] [Liste à puces] [Liens] [Images] [Tableaux] [Code] [Autres]

Chemin: p

▶ Réglages courants

▶ Restreindre l'accès

▶ Achèvement d'activité

▶ Tags

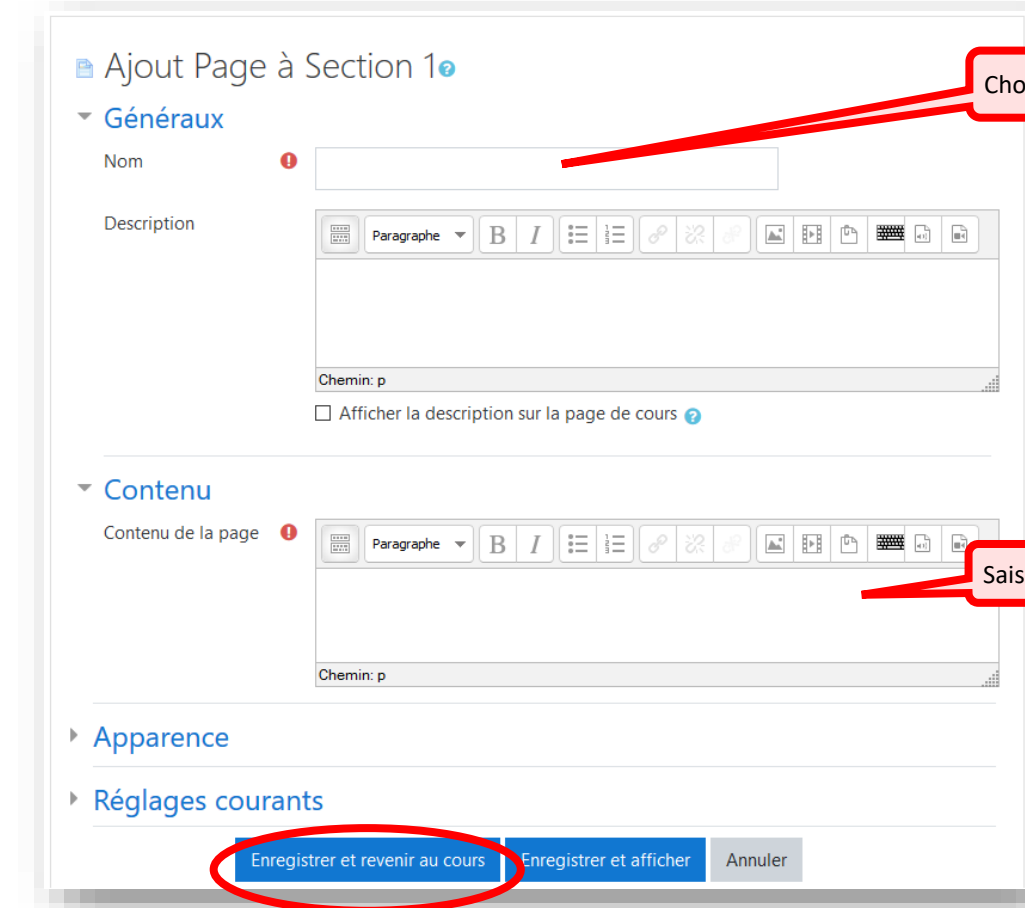
▶ Compétences

Enregistrer et revenir au cours Annuler

Saisir le contenu de l'étiquette

### PARAMETRER UNE PAGE

Une page permet d'afficher du contenu à partir d'un lien du cours



Ajout Page à Section 1

▼ Généraux

Nom

Description

Paragraphe B I [Liste à puces] [Liste à puces] [Liens] [Images] [Tableaux] [Code] [Autres]

Chemin: p

Afficher la description sur la page de cours

▼ Contenu

Contenu de la page

Paragraphe B I [Liste à puces] [Liste à puces] [Liens] [Images] [Tableaux] [Code] [Autres]

Chemin: p

▶ Apparence

▶ Réglages courants

Enregistrer et revenir au cours Enregistrer et afficher Annuler

Choisir un titre de page

Saisir le contenu de la page