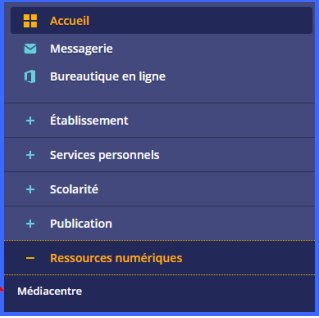
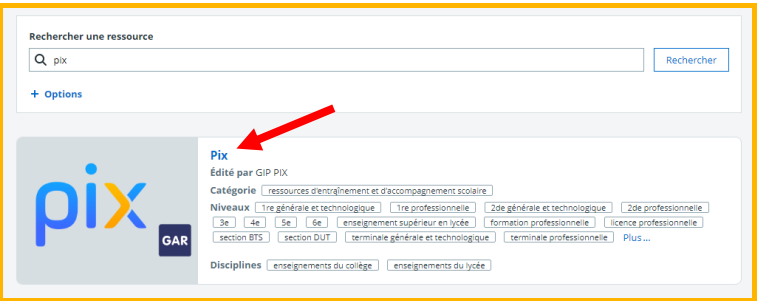




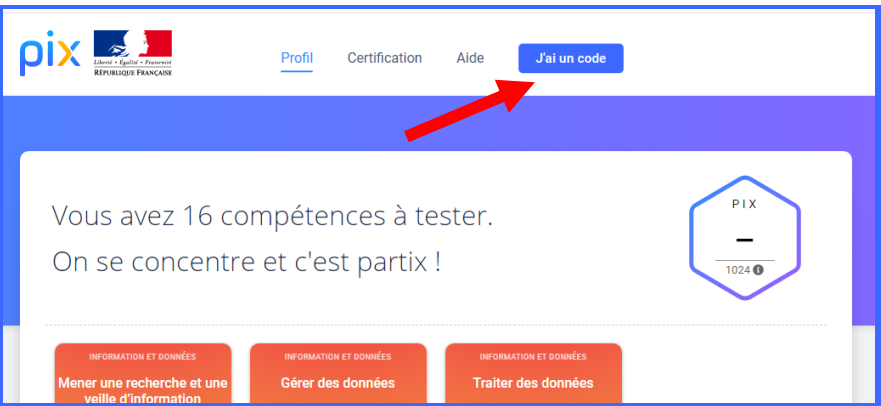
① Je me connecte à « Ma Classe En » et dans la colonne de gauche, je clique sur « Ressources numériques » puis « Médiacentre ».



② Je trouve la ressource « Pix » à l'aide de la barre de recherche. Je clique enfin sur le texte « Pix » écrit en bleu.



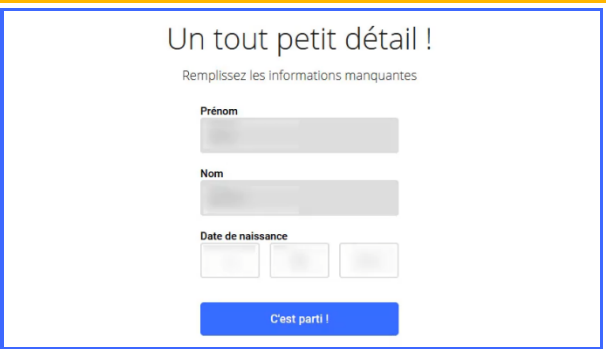
③ Je clique en haut de l'écran sur « J'ai un code ».



④ Je saisis le code de parcours donné par mon professeur.



⑤ Pour le premier parcours, je dois saisir ma date de naissance. On ne me le demandera plus après.



⑥ Je suis ce qui est indiqué à l'écran et réalise mon parcours. A la fin du parcours, je pense à cliquer sur « J'envoie mes résultats ».

