



MINISTÈRE
DE L'ÉDUCATION
NATIONALE,
DE LA JEUNESSE
ET DES SPORTS

*Liberté
Égalité
Fraternité*

 **apps.education.fr**

Service de web-conférence



Enregistrer une web-conférence



25/01/2022 – V1

FO@D




Sommaire

- 1 Paramétrer l'enregistrement
- 2 Démarrer / arrêter l'enregistrement
- 3 Visionner et diffuser l'enregistrement





1 Paramétrer l'enregistrement



L'enregistrement est disponible uniquement pour les salles de web-conférence.

Une web-conférence improvisée ne peut être enregistrée.



L'option d'enregistrement n'est pas disponible pour les instances **académiques** de ce service.

Mes salles de réunions

+ Créer une salle de réunion vous permet de conserver les réglages et le lien de la salle.

Ma Réunion

Lancer ↗

Inviter



Conception

Lancer ↗

Inviter



Cliquez ici pour paramétrer la salle de réunion



Configuration Réunion +

Gestion des permissions, elle +

Personnalisation +

Enregistrement -

Enregistrement
Autoriser les enregistrements

Enregistrement automatique
Démarrage automatique

Autoriser le démarrage et l'arrêt de
l'enregistrement par le modérateur

Vous pouvez choisir si l'enregistrement démarre automatiquement ou s'il est géré par un modérateur

Enregistrement -

Enregistrement
Autoriser les enregistrements

Enregistrement automatique
Démarrage automatique

Autoriser le démarrage et l'arrêt de
l'enregistrement par le modérateur

Créer Annuler



2 Démarrer / arrêter l'enregistrement



Si l'enregistrement est manuel, le modérateur peut démarrer, arrêter et mettre en pause l'enregistrement pendant la web-conférence.

Ma réunion | Commencer l'enregistrement

Welc
BigBlueButton is an open

Cliquez sur « Commencer l'enregistrement » en haut de la fenêtre

CHAT
Send public and private messages.

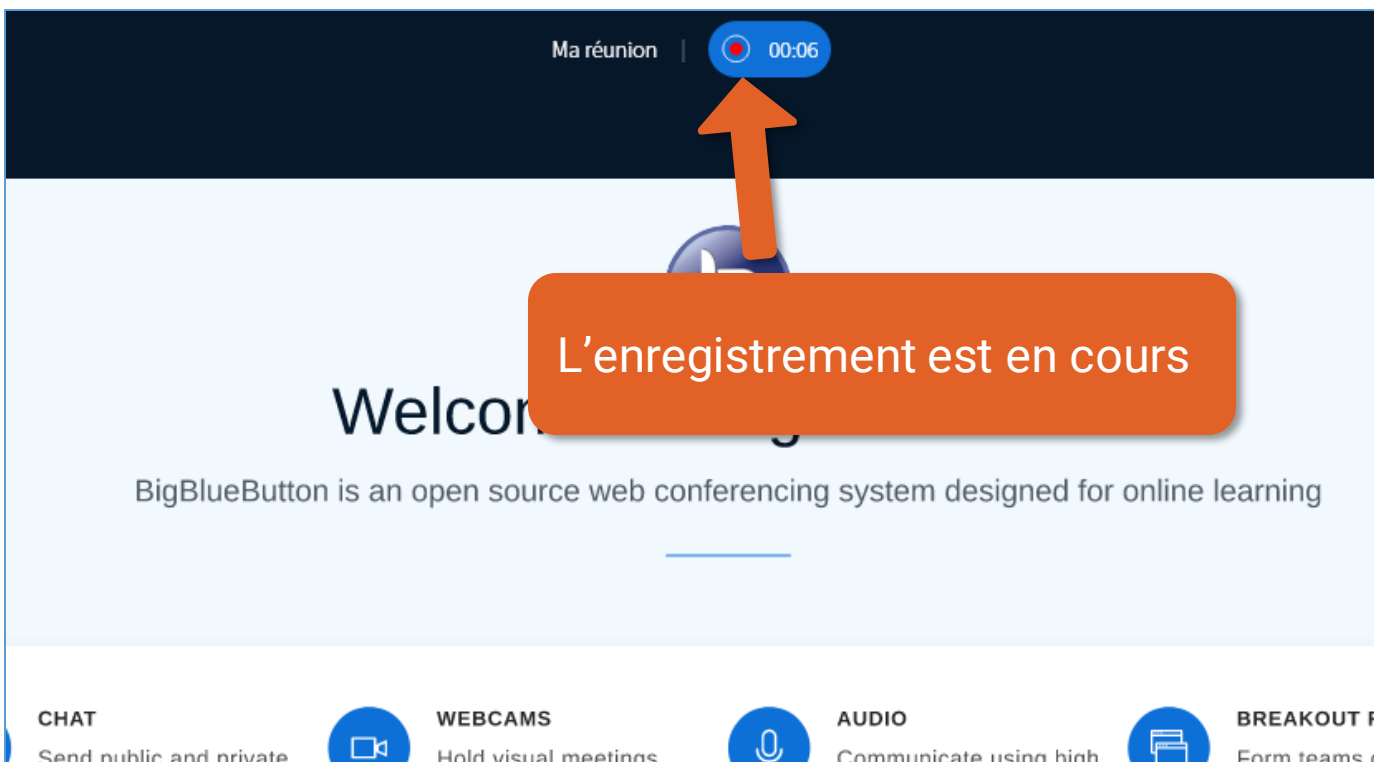
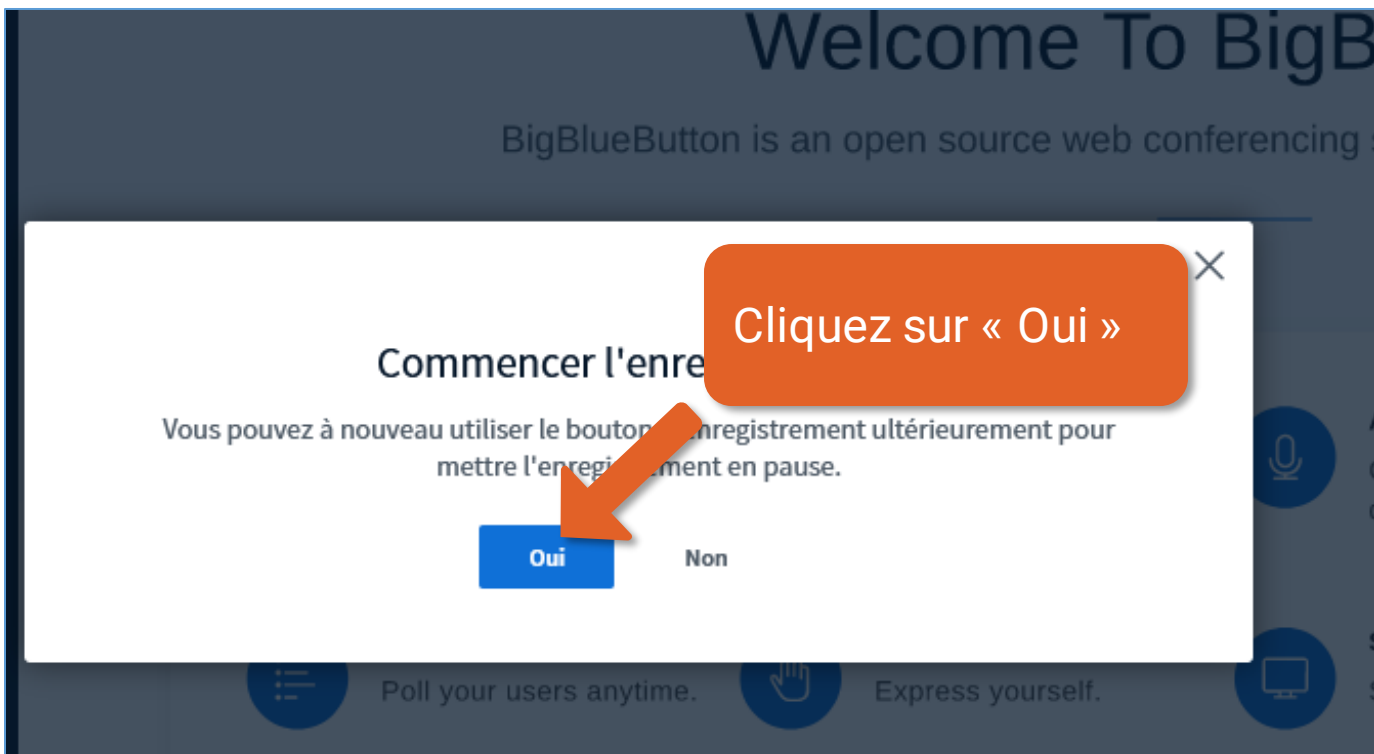
VIDEO
Hold

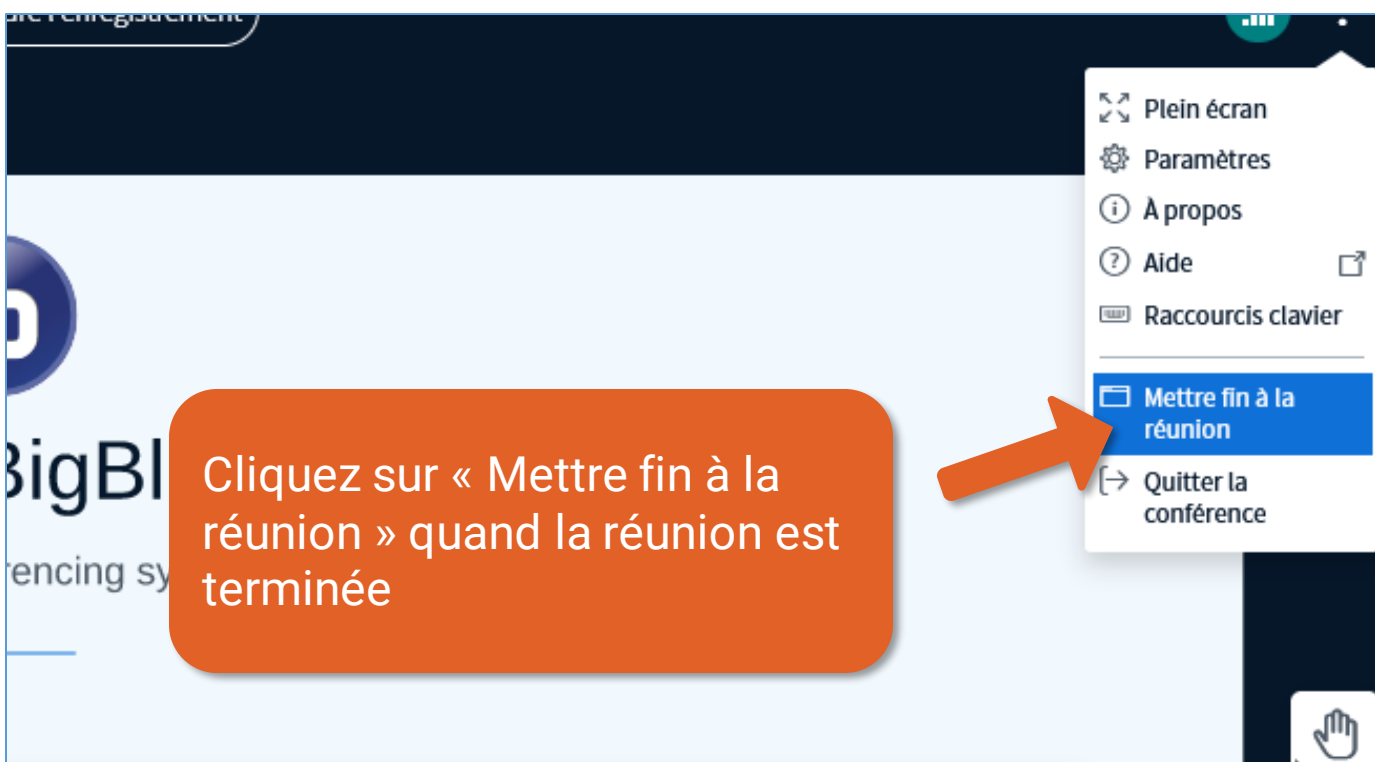
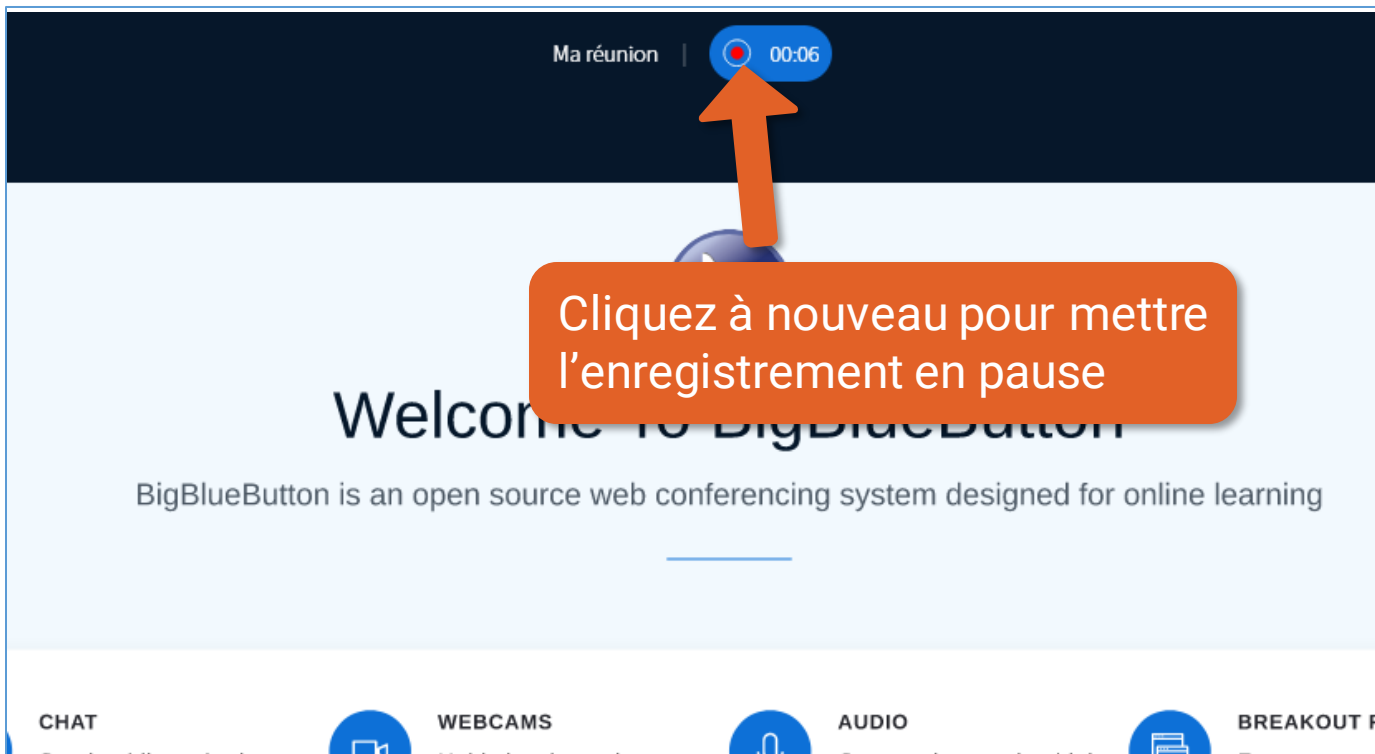
POLLING
Poll your users anytime.

EMOJIS
Express yourself.

SCREEN SHARING
Share your screen.

MULTI-USER WHITEBOARD
Draw together.







3 Visionner et diffuser l'enregistrement



L'encodage de la vidéo prend autant de temps que la web-conférence. Une fois terminé, la vidéo peut être visionnée et son lien partagé.

Mes salles de réunions

+ [Créer une salle de réunion](#) vous permet de conserver les réglages et le lien de la salle.

Ma Réunion

Lancer ↗

Inviter



Conce

Lanc

Cliquez ici pour accéder à l'enregistrement





Cliquez ici pour
visionner
l'enregistrement

Actions



nion - 1

Cliquez ici pour copier le
lien vers l'enregistrement
pour le diffuser



tes que tous les utilisateurs l'aient quitté.

ion - 1

Cliquez ici pour
supprimer
l'enregistrement



Conclusion

Nous avons vu :

- Comment paramétrer l'enregistrement d'une salle de web-conférence
- Comment démarrer, mettre en pause, arrêter un enregistrement
- Comment visionner et diffuser un enregistrement



Une difficulté, une question ?

Contactez votre assistance académique

